

01

02

Technical analysis
SUCCESS

03



 [FACEBOOK.COM/MIRAGEBROKERAGE2](https://www.facebook.com/miragebrokerage2)
 [TWITTER.COM/MIRAGEBROKERGE1](https://www.twitter.com/miragebrokerage1)
 01000035159 / 01000035157

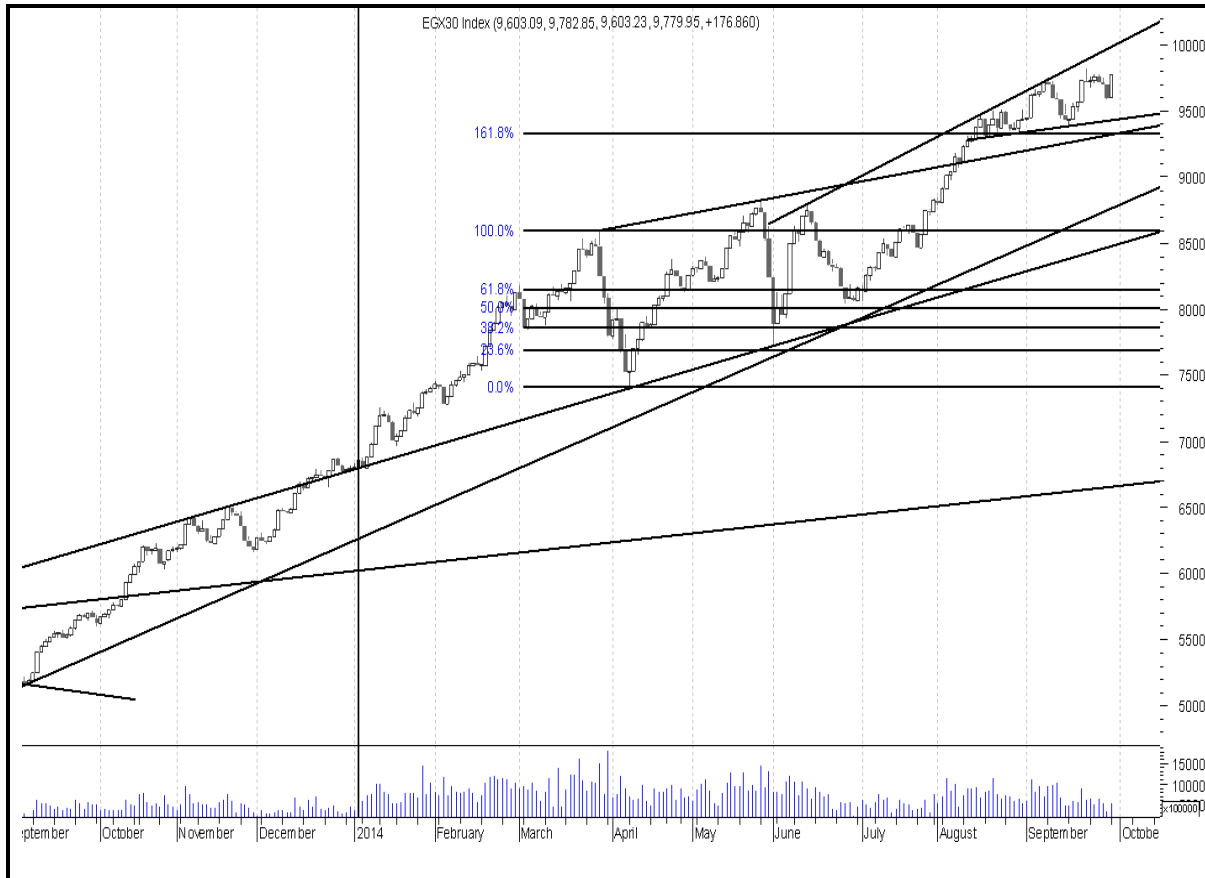

 سوق الأوراق المالية
 لتداول


 Mirage
 Securities Brokerage



EGX30

مقاومة		دعم		قيمة المؤشر			التداول		
مقاومة ٢	مقاومة ١	دعم ٢	دعم ١	نسبة التغيير	اغلق	ادنى	اعلى	حجم التداول بالاسهم	قيمة التداول بالجنيه
٩٩٥٠	٩٧٥٠	٩٤٩٠	٩٦١٠	٠,٦٧%	٩٧٤٥,٤٩	٩٧٤٠,١٦	٩٨١١,٤٣	٦٩,٨٢٠,٩٢٨	٤٦٤ مليون

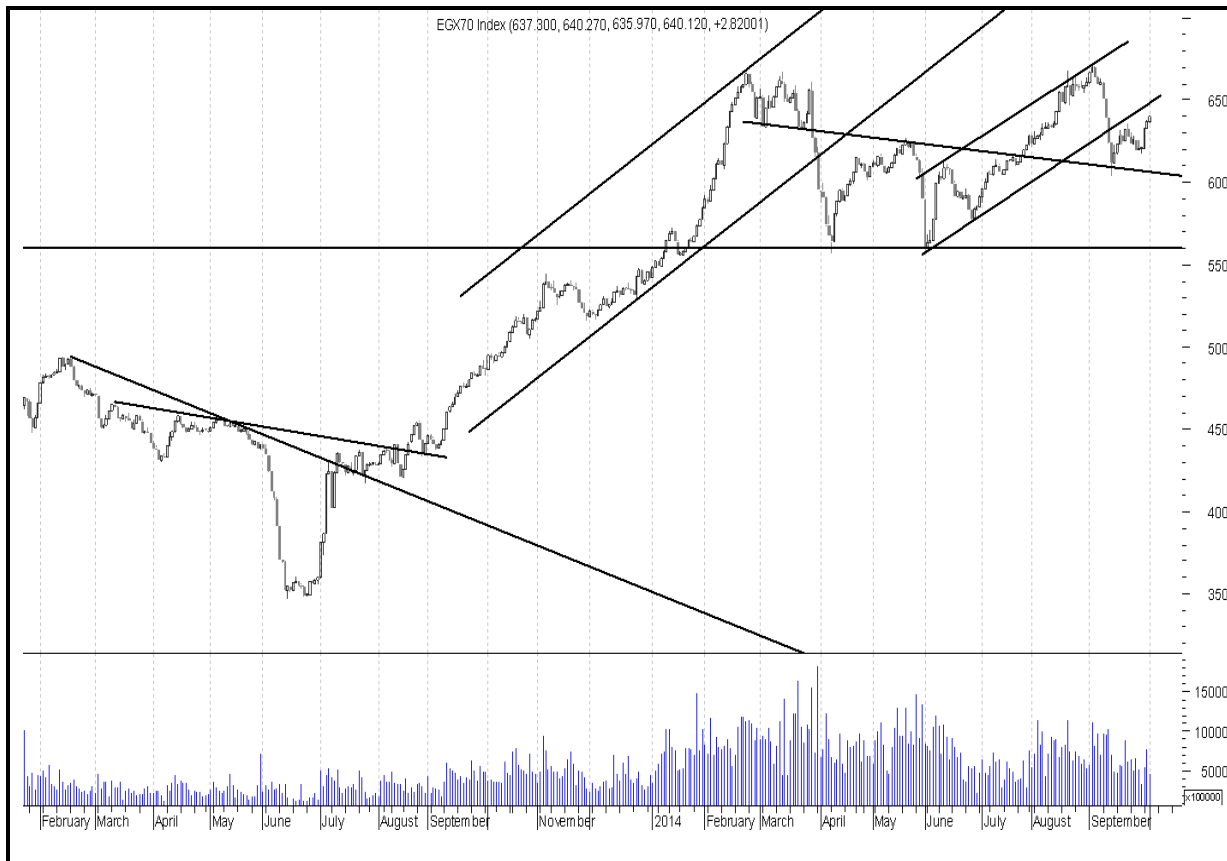


ملخص حالة الاتجاه		
المتوقع	حالة الاتجاه	الاتجاه
صاعد	صاعد	اتجاه متوسط المدى
عرضي	صاعد	اتجاه قصير المدى
التعليق على المؤشر جلسة امس		
انخفض المؤشر حتى منتصف الجلسة عند ادنى سعر . ثم اتخذ طريقا عرضيا حتى نهاية الجلسة ليغلق بالقرب من ادنى سعر وسط احجام وقيم تداولات منخفضة .		
السيناريو المتوقع على المدى القصير		
مازال المؤشر ماضي في طريقه الصعودي القصير المدى على الرغم من ضعف كثير من الاسهم والقطاعات داخل السوق وجني ارباح جلسة امس . يستطيع السوق جلسة اليوم التماسك اعلى مستويات ٩٧١٠ استهدافا لمستويات ٩٩٥٠ الايام المقبلة . مازال المؤشر صحي على الرغم من المنطقة العرضية المتوقعة بين مستويات ٩٥٠٠ و ٩٩٥٠ التي لم تنتهي بعد .		

التنبية بإخلاء المسؤولية : هذا التقرير مبني على أسس التحليل الفني و المعلومات الواردة فيه يتم الحصول عليها من مصادر معروفة نعتقد في صحتها و هذا التقرير لا يعتبر توصية بالبيع والشراء إنما هو مجرد استشارة فنية والمستثمر يملك حرية البيع والشراء طبقا لقراره الاستثماري الخاص به .

EGX70

مقاومة		دعم		قيمة المؤشر			التداول		
مقاومة ٢	مقاومة ١	دعم ٢	دعم ١	نسبة التغير	اغلق	ادنى	اعلى	حجم التداول بالاسهم	قيمة التداول بالجنيه
٦٤٧	٦٣٥	٦٠٠	٦١٧	٠,٤٤%	٦٤٠,١٢	٦٣٥,٩٧	٦٤٠,٢٧	٦٩,٨٢٠,٩٢٨	٤٦٤ مليون



ملخص حالة الاتجاه		
المتوقع	حالة الاتجاه	الاتجاه
صاعد	صاعد	اتجاه متوسط المدى
عرضي	هابط	اتجاه قصير المدى
التعليق على المؤشر جلسة امس		
ارتفع المؤشر من بداية الجلسة الى نهايتها ليغلق عند اعلى سعر وسط احجام وقيم تداولات مرتفعة		
السيناريو المتوقع على المدى القصير		
ما زال المؤشر ماضي في طريقه الصعودي القصير المدى . يستطيع المؤشر جلسة اليوم التماسك اعلى مستويات ٦٣٥ استهدفا لمستويات ٦٤٦ - ٦٤٧ الفترة المقبلة . التعامل مع كل سهم على حدة ضروري حيث ان كثير من الاسهم مازالت تحمل ضعف كبير جدا في السيولة		

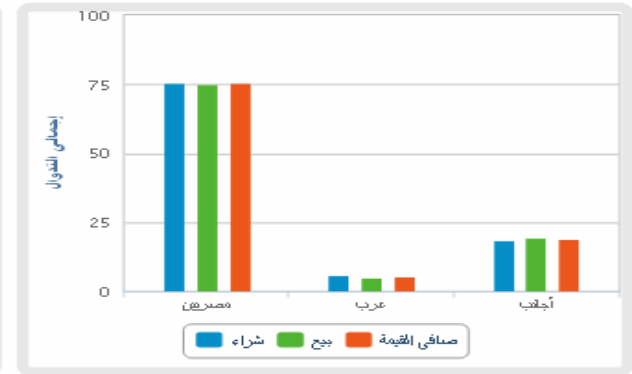
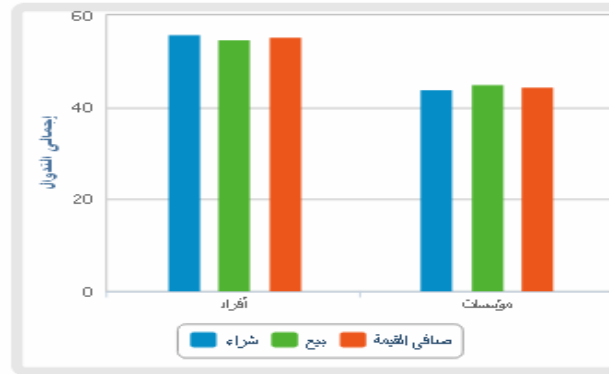
التنبية بإخلاء المسؤولية : هذا التقرير مبني على أسس التحليل الفني و المعلومات الواردة فيه يتم الحصول عليها من مصادر معروفة نعتقد في صحتها و هذا التقرير لا يعتبر توصيه بالبيع والشراء إنما هو مجرد استشارة فنية والمستثمر يملك حرية البيع والشراء طبقا لقراره الاستثماري الخاص به .

الاسهم الاكثر نشاطا من حيث احجام التداولات		
السهم	حجم التداول	نسبة التغير %
اوراسكوم للاتصالات	١٣,٦٦٤,١٤٤	١,٦٩%
عامر جروب	٦,٣٦٢,٧٢٠	٠
بالم هيلز	٣,٧٩٥,٥٩٦	٠,٩٢%
العربية للاستثمارات	٣,٥٩٥,٤١٦	١,٢٥%
سوديك	٢,٢٩٨,٥٠٠	٦,٣٢%

فئات المستثمرين

آخر تحديث 01/10/2014

اليومي أسبوعي شهري ثلاث شهور ستة شهور سنوي بحث
اختر نوع الرسم : أعمدة مخطط دائري



صافي القيمة (جنيه مصرى)		قيمة الشراء (جنيه مصرى)	قيمة البيع (جنيه مصرى)	
نسبة (%)	مبالغ			
0.37	2,979,668	400,162,048	397,182,400	مصريين
5.09	2,900,737	29,969,200	27,068,464	عرب
-2.91	-5,880,404	97,945,144	103,825,544	أجانب

صافي القيمة (جنيه مصرى)		قيمة الشراء (جنيه مصرى)	قيمة البيع (جنيه مصرى)	
نسبة (%)	مبالغ			
0.94	5,520,701	295,503,104	289,982,400	أفراد
-1.17	-5,520,701	232,573,280	238,093,984	مؤسسات

التنبيه بإخلاء المسؤولية : هذا التقرير مبني على أسس التحليل الفني و المعلومات الواردة فيه يتم الحصول عليها من مصادر معروفة نعتقد في صحتها و هذا التقرير لا يعتبر توصيه بالبيع والشراء إنما هو مجرد استشارة فنية والمستثمر يملك حرية البيع والشراء طبقا لقراره الاستثماري الخاص به .

الاسهم الاقل مخاطرة

السهم	سعر الشراء الاول	دعم "متغير"	مقاومة "متغير"	الهدف	نسبة الربح	التعليق
القلعه	٤	٤,٤٠	٤,٨٠	٦,١٠	٣٧%	جاري تحقيق الهدف
مراديف	١,٠٤	١,٠٤	١,١٠	١,٣٠	٢٨%	جاري تحقيق الهدف
مصر الجديدة	٣٠,٥٠	٣٦	٤٠,٥٠	٤٤	٤٠%	تم تحقيق الهدف ٢٠١٤/٦/١٧
المصرية للاتصالات	١٣	١٤,٢٥	١٥,٧٠	١٧,٥٠	٢٥%	جاري تحقيق الهدف

توصيات شراء وبيع في ذات الجلسة T+0

السهم	سعر الشراء	سعر البيع	نسبة مخاطرة اليوم	ملحوظة*
طلعت مصطفى	١١,٠٥	١١,٤٠		٨٠ - ٩٠ % عالي الخطورة جدا لا ينصح به
حديد عز	١٨,٣٥	١٩,٧٠		
بالم هيلز	٤,٢٥	٤,٤٠	٦٤%	٦٠ - ٧٩ % اعلى من المتوسط ومن الممكن المغامرة به
اوراسكوم اعلام	١,١٦	١,١٩		
بوليفارا	٤,٠٦	٤,٢٠		٤٠ - ٥٩ % متوسط الخطورة ونسبة الربح موجودة
هيرمس	١٨	١٨,٦٠		
المصرية للمنتجات	١,٤٤	١,٥٠		
جنوب الوادي	٨,٥٠	٨,٩٠		
عامر جروب	١,١٤	١,١٨		

التنبية باخلاء المسؤولية : هذا التقرير مبني على أسس التحليل الفني و المعلومات الواردة فيه يتم الحصول عليها من مصادر معروفة نعتقد في صحتها و هذا التقرير لا يعتبر توصية بالبيع والشراء إنما هو مجرد استشارة فنية والمستثمر يملك حرية البيع والشراء طبقا لقراره الاستثماري الخاص به .

تحليل لاهم الاسهم

ايقاف خسائر	هدف	مقاومة	دعم
١١,٧٥	١٢,٥٠	١٢,٥٠	١٠,٨٠

على الرغم من المنطقة العرضية التي يمر بها السهم على المدى المتوسط الا ان السهم مازال داخل اتجاهه الصاعد القصير والتي يتمثل في خط اتجاه عند مستويات ١٠,٩٠ قادرة على ايقاف اي قوى بيعية . يستطيع السهم الارتداد من هذه المستويات والارتفاع مجددا صوب ١٢ ومنها الى ١٢,٥٠ السهم جيد للمضارب السريع



ايقاف خسائر	هدف	مقاومة	دعم
١٤,٤٠	١٧,٥٠	١٦,٦٠	١٤,٧٥

مازال السهم جيد جدا وقادر على مزيد من الارتفاعات القادمة . يجد السهم مستوى دعم جيد عند ١٤,٨٠ - ١٤,٨٥ لم يستطع كسرها على الرغم من تصحيح السوق العنيف . نتوقع ارتفاع السهم مجددا صوب مستويات ١٦,٦٠ ومنها الى ١٧,٥٠ السهم جيد جدا للمضارب السريع



التنبية باخلاء المسئولية : هذا التقرير مبني على أسس التحليل الفني و المعلومات الواردة فيه يتم الحصول عليها من مصادر معروفة نعتقد في صحتها و هذا التقرير لا يعتبر توصية بالبيع والشراء إنما هو مجرد استشارة فنية والمستثمر يملك حرية البيع والشراء طبقا لقراره الاستثماري الخاص به .

توصيات قصيرة الاجل

السهم	آخر سعر	اعلى	ادنى	دعم	مقاومة	هدف	توصية	تعليق	وقف الخسارة	نسبة الربح
العز صناعة حديد التسليح	١٨,٣	١٨,٨٠	١٨,٢٥	١٨,٠١	١٨,٦٧	١٩,٠٠	متاجره	الشراء بالقرب من الدعم والتخفيف عند المقاومات	١٧,٩٠	٧%
بالم هيلز	٤,٢٩	٤,٣٦	٤,٢٦	٤,٢٥	٤,٥٢	٤,٦٠	متاجره	الشراء بالقرب من الدعم والتخفيف عند المقاومات	٤,١٥	٧%
الاهلي للتنمية	١٥,١٤	١٥,٤١	١٥,١٥	١٤,٤٧	١٦,٤١	١٦,٤٦	احتفاظ	مازال السهم محافظاً على الدعم ينصح بعمل متاجرات سريعة شراء عند الدعم وبيع بالقرب من المقاومة	١٤,٦٠	١١%
مصر الجديدة للاسكان	٦٣,٩	٦٣,٩٥	٦١,٩٥	٦٢,٩٠	٦٤,٦٤	٦٧,٢	متاجره	الشراء بالقرب من الدعم والتخفيف عند المقاومات	٥٨	٨%
طلعت مصطفى	١١,٢٦	١١,٤٧	١١,١٨	١١,١٠	١١,٧٢	١١,٨٠	تخفيف	ينصح بالتخفيف عند المقاومات	١٠,٨٠	٦,٥٠%

توصيات متوسطة الاجل

السهم	آخر سعر	دعم / سعر الشراء الاول	مقاومة "متغير"	ارتكاز	هدف	وقف الخسائر	ربح متوقع
جنوب الوادي	٨,٥٢	٧,٠٥	٩,٢٠	٨,٥٧	١١	٦,٧٠	٥٠%
بالم هيلز	٤,٢٩	٤,٢٥	٤,٧٠	٤,٣٠	٥,٤٠	٤,١٠	٢٤%
جلوبال تليكوم	٥,٠٥	٥	٥,٣٠	٥,٠٤	٥,٨٠	٥,١٠	١٨%
عز حديد	١٨,٤٠	١٦,١٥	١٩	١٨,٥١	٢٢	١٥,٧٥	٣٣%

التنبية باخلاء المسؤولية : هذا التقرير مبني على أسس التحليل الفني و المعلومات الواردة فيه يتم الحصول عليها من مصادر معروفة نعتقد في صحتها و هذا التقرير لا يعتبر توصية بالبيع والشراء إنما هو مجرد استشارة فنية والمستثمر يملك حرية البيع والشراء طبقاً لقراره الاستثماري الخاص به .

محفظة استثمارية طويلة الاجل

السهم	نسبة السهم من المحفظة	سعر الشراء	سعر التقييم ٢٠١٤/٨/٢٥	نسبة ربح / خسارة	اتجاه متوسط الاجل	هدف
هيرمس	%١٥	١٣	١٨,٤٥	%٤٢	صاعد	٢٣
مصر الجديدة	%١٥	٣١,٥٠	٦٨,٨٣	%١١٩	صاعد	٧٠
القلعة للاستشارات	%١٥	٤,٤٠	٤,٤٠	٠	عرضي	٦,٤٠
العربية لحليج الاقطان	%١٥	٥,٩٥	٥,٤١	%٩	صاعد	٨,٥٠
المصرية للاتصالات	%١٥	١٤	١٣,٦٢	%٣	عرضي	١٨
جلوبال تليكوم	%١٥	٥,٤٠	٥,٣٩	٠	صاعد	٦,٥٠
حديد عز	%١٠	١٦,١٠	١٧	%٦	صاعد	٢١
				%٢٣		

بداية المحفظة : ٢٠١٤/٥/١١

تم بداية المحفظة الثالثة والتي قيمتها ٢٣٠,٥٠٠ مع آخر تقييم لها في ٢٥/٧/٢٠١٣

هدف المحفظة الاستثمارية : EGX30 ٩٩٠٠

تقييم المحفظة الاستثمارية طويلة الاجل

المقارنة	القيمة بتاريخ ٢٠١٤/٥/١٠	القيمة بتاريخ ٢٠١٤/٨/٢٥	نسبة الربح %
المؤشر	٨٢١٠	٩٤٩٥	%١٥,١٠
المحفظة	١,٥٠٠,٢٣٠	١,٨٤٢,٦٩٣	%٢٣

prepared by:

Ahmed Mohammed Thabet

Heba El-Meehy

Head

ahmed.thabet@miragebrokerage.net

heba@miragebrokerage.net

التنبيه بإخلاء المسؤولية : هذا التقرير مبني على أسس التحليل الفني و المعلومات الواردة فيه يتم الحصول عليها من مصادر معروفة نعتقد في صحتها و هذا التقرير لا يعتبر توصية بالبيع والشراء إنما هو مجرد استشارة فنية والمستثمر يملك حرية البيع والشراء طبقا لقراره الاستثماري الخاص به .

01

02

Technical analysis
SUCCESS

03



 [FACEBOOK.COM/MIRAGEBROKERAGE2](https://www.facebook.com/miragebrokerage2)
 [TWITTER.COM/MIRAGEBROKERGE1](https://www.twitter.com/miragebrokerage1)
 **01000035159 / 01000035157**

ميراج
لتداول الأوراق المالية

